




alcione - Viale Turati, Lecco



alcione

Design by Franco Sargiani



alcione 1




Système d'éclairage routier associant de remarquables prestations d'illumination à un design élégant, conçu pour caractériser des routes urbaines, boulevards et places.
La gamme ALCIONE se compose de deux modèles : Alcione 1 et Alcione 2.
Couleur standart RAL 9005. Autres teintes RAL disponibles sur demande afin de garantir une meilleure insertion de l'appareil dans le contexte urbain.

Luminaria vial que asocia elevadas prestaciones luminotécnicas con un diseño elegante pensado para caracterizar las instalaciones urbanas, viales y de plazas.
La gama ALCIONE está compuesta por dos modelos: Alcione 1 y Alcione 2.
Además del color negro, están disponibles bajo pedido varias combinaciones de colores que garantizan la instalación más óptima del aparato en el contexto urbano.

Armadura estradal que associa elevadas prestações luminotécnicas a uma concepção elegante, pensada para a forte caracterização de estradas urbanas, avenidas, praças.
A gama ALCIONE é composta por dois modelos: Alcione 1 e Alcione 2.
Além da cor standard preta, estão disponíveis, a pedido, várias combinações de cores que garantem a melhor inserção do aparelho no contexto urbano específico.




alcione 2



1 Corps et couverture supérieure: aluminium moulé sous pression UNI EN AB46100 verni avec poudres de polyester, après un traitement spécial au chrome.

Cuerpo y tapa superior: fundición de aluminio UNI EN AB46100 barnizado con polvos poliéster tras un tratamiento de cromatización.

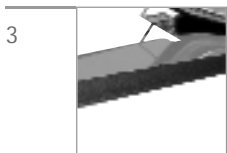
Corpo e cobertura superior: moldagem de alumínio sob pressão UNI EN AB46100 pintado com pós de poliéster após um tratamento de cromagem.



2 Réflecteur : tôle d'aluminium P-AL 99.85% UNI 9001/4 polie et oxydée

Reflector: en lama de aluminio P-AL 99.85% abrillantada y oxidada.


Reflectores: chapa de alumínio P-AL 99,85% UNI 9001/4 abrilhantada oxidada.



3 Fermeture: verre plat trempé, épaisseur 5mm, avec sérigraphies noires dans ces parties qui ne présentent aucun intérêt optique

Difusor de cierre: vidrio templado de espesor de 5mm con serigrafía en la parte sin interés óptica.


Ecrã de fecho: vidro plano temperado com uma espessura de 5 mm com serigrafia preta nas partes que não são de interesse óptico.



4 Platine des accessoires électriques: matériau isolant, extractible sans l'aide d'aucun outil; il y a aussi le dispositif pour la fixation de la lampe. Douille: monobloc en porcelaine blanche avec culot à vis, type E40 ou E27.

Unidad eléctrica: plancha aislante fijada, extraer fácilmente sin el uso de utensilios, con dispositivo para la regulación de la puesta a foco de la lámpara. Portalámpara: monobloque en porcelana blanca con fijación mediante tornillo tipo E40 o E27

Placa acessórios eléctricos: em material isolante, amovível sem o uso de utensilios, equipada com dispositivo para fixação do porta-lâmpada. Porta-lâmpada monobloco, em porcelana branca, com casquilho de rosca E27 ou E40.





5 Système de fixation : sur crosse ou mât Ø 48÷ Ø 60 mm, en tête de mât Ø 60÷Ø 80 mm. Inclinaison par rapport à l'horizontale : sur crosse 0°, en tête de mât 0° ou 15°

Sistema de fijación: sobre brazo Ø48 ÷ Ø60 mm, sobre palo Ø60÷Ø80mm. Inclinação respecto a la horizontal: brazo 0°, palo de 0° a 15°.

Sistema de fixação: sobre mastros com braços Ø 48 ÷ 60 mm, sobre a cabeça do mastro Ø 60 ÷ 80 mm. Inclinação relativamente à horizontal: do braço 0°, da cabeça do mastro 0° ou 15°

Codes à la page 288
Código pag. 288
Códigos à página 288





alcione 1
 Scx: 0,18 m²
 Kg 13,5

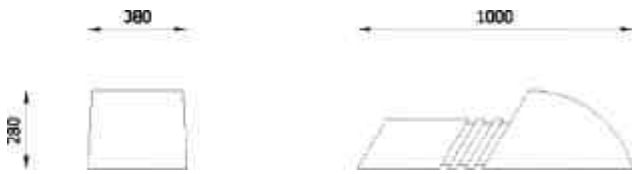
IP 55: partie optique / parte óptica / compartimento óptico
 IP 23: partie composants / parte portaequipo / compartimento componentes

alcione 2
 Scx: 0,25 m²
 Kg 18,5

Lampes / Lámparas / Lâmpadas



alcione 1



alcione 2

alcione 1

80W ÷ 125W QE

50W ÷ 70W SE

100W ÷ 150W ST

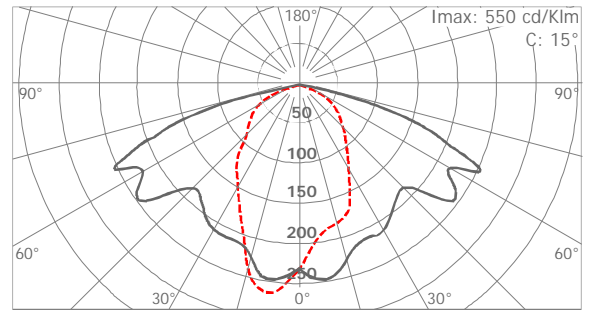


alcione 2

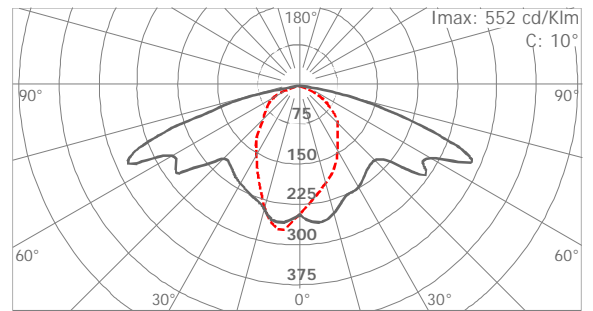
125W ÷ 250W QE

150W ÷ 400W ST

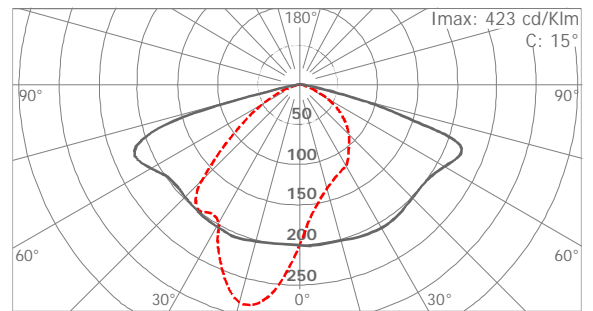
250W ÷ 400W MT



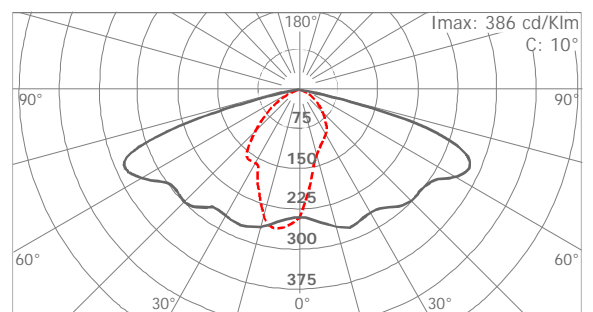
alcione 1 100W ST



alcione 1 150W ST



alcione 2 250W ST



alcione 2 400W ST

— C0°-C180° - - - C90°-C270°

Codes à la page 288
Código pag. 288
Códigos à página 288



alcione - Viale Turati, Lecco





alcione - Montpellier



alcione - Lecco



alcione - Asti