

c o n i m a s t   h a b i l l e   l ' e s p a c e



lumifil

janvier 2008

La gamme LUMIFIL offre une large possibilité d'accueil à de multiples formes de luminaires.

La gamme LUMIFIL est idéale pour les entrées de villes, ronds-points, voies rapides ou rocade.

Les silhouettes fines et le galbe des courbes disparaissent dans le paysage.

Le LUMIFIL est un candélabre cylindro-conique en acier galvanisé thermolaqué, de hauteur de feu 9 mètres en simple crosse et 7 et 9 mètres en double crosse.

Les simple et double crosses sont en fonte d'aluminium.

Les couleurs sont déterminées à la commande.

*The LUMIFIL range offers wide possibilities to adapt different luminaire shapes.*

*The LUMIFIL range is the perfect solution for city entrances, roundabouts, express and beltways.*

*The delicate silhouettes and the curved outlines of LUMIFIL poles merge into the landscape.*

*Lumifil is a hot dipped galvanised and painted round conical steel pole 9 m height (of the luminaire) for single arms and 7 and 9 m height (of the luminaire) for double arms.*

*Single and double brackets are manufactured in cast aluminium.*

*Painted coat to be determined when ordering.*



Lumifil simple crosse



Lumifil double crosse




Lumifil simple crosse

Lumifil simple crosse







Lumifil double crosse






Lumifil



Lumifil créé pour un large choix de luminaires



MODÈLES	HAUTEUR DE FEU	SAILLIE
Types	Height (of the luminaire)	Outreach
Lumifil Sc	9,40 m	2,94 m
Lumifil Dc	9,40 m et 7 m	2,94 m et 0,27 m

Composition du produit LUMIFIL (modèle déposé) :

- Mât en acier galvanisé thermolaqué (SPE005) cylindro-conique cintré.
- Crosse simple ou double en fonte d'aluminium suivant photo.

Fixations standards du luminaire :

- Luminaire fixé par recouvrement sur le Ø 60.
- Autres fixations possibles.

Précision :

La porte est orientée à l'opposé du cintre soit à l'arrière du mât.

*LUMIFIL (registered designed) product specification :*

- Hot dipped galvanised and painted round conical steel poles (SPE005).
- Single and double bracket in cast aluminium as per picture.

*Standard fitting for the luminaire :*

- The luminaire is fitted by overlapping on dia. 60.
- Possibility of other fittings.

*Information :*

The door is oriented opposite side of the centering at the rear of the pole.



300 mm

ZI La Saunière  
F-89600 Saint-Florentin  
BP 70  
Tél. : (33) 03 86 43 82 00  
Fax : (33) 03 86 43 41 08

www.conimast.fr  
e-mail : conimast@conimast.com

 **CONIMAST**

CE  
1166

